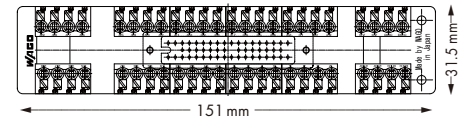
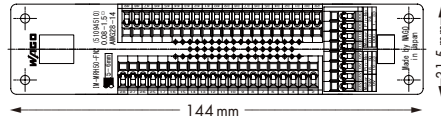



インタフェースモジュール

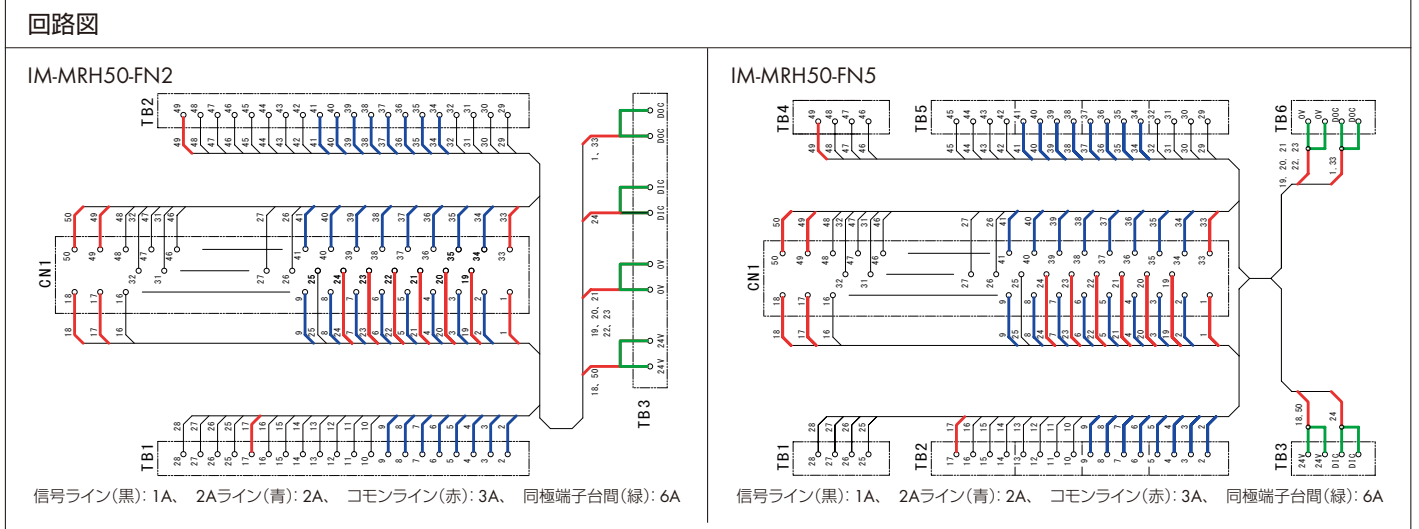
IM-MRH50 シリーズ

RoHS 対応	ファナック社 分線I/Oモジュール直結 スリム & コモン WAGO 739-3.. シリーズ 3.5mm ピッチ	ファナック社 分線I/Oモジュール直結 スリム & コモン速結端子台 WAGO 735 シリーズ 速結端子台 5mm ピッチ
---------	------------------------------------------------------------------------	--------------------------------------------------------------------------------



製品説明	信号	型番	Ident.No.	信号	型番	Ident.No.
インタフェースモジュール		WAGO 739/3.5 端子台タイプ IN24/OUT16 IM-MRH50-FN2	51094510	WAGO 735速結端子台タイプ IN24/OUT16 IM-MRH50-FN5	51223364	
*IM-MRHシリーズの結線作業はコントローラから取り外した状態で行ってください						

技術仕様	IM-MRH50-FN2	IM-MRH50-FN5
定格電圧	AC/DC 30V	AC/DC 30V
定格電流	6A, 3A, 2A, 1A (回路図参照)	6A, 3A, 2A, 1A (回路図参照)
汚染度 / 差し込み方向	2 / 垂直	2 / 垂直
動作温度 / 保存温度	-20℃ ~ +50℃, 結露なき事	-20℃ ~ +50℃, 結露なき事
寸法 (mm)	W 31.5 x L 144 x H 27.3	W 31.5 x L 151 x H 32
コネクタ	MRH-50FD8+ (本多通信工業)	MRH-50FD8+ (本多通信工業)
端子台	WAGO CAGE CLAMP® 739-3.. シリーズ	WAGO CAGE CLAMP® 735.. シリーズ
適合電線	0.08 mm ² ~1.5 mm ² / AWG 28~14 (電線被覆外径 φ3.4 mm以下)	フェールもしくは棒端子 適合フェール、棒端子はお問合せください
電線むき長さ	5 ~ 6 mm / 0.20 ~ 0.24 in	
推奨工具	210-719, 210-119SB	210-720, 210-120J, 210-350/01 (工具使用は離線時のみ)



*詳しい図面、回路図、仕様書、取扱説明書は「<http://www.wago.co.jp/>」からダウンロードできます。