

単線は差込むだけ! より線もワンタッチ結線! ゆるまない! 圧着不要!

新型ワンタッチ端子台 WTB シリーズ

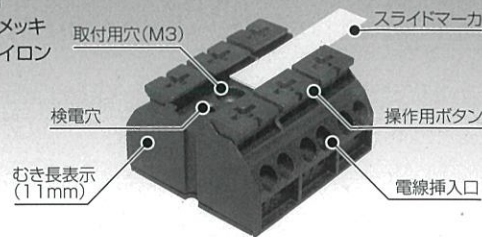
特徴

- 0.5mm²~4.0mm²のより線を圧着不要で接続可能!
- 単線は被覆をむき、差込むだけでOK!
- より線もボタンを押してワンタッチ結線!
- 各種電源線の結線に最適!
- 1極に4本の電線を結線可能で渡りもできる!
- ドライバは+/-どちらにも対応!
- マーカはスライド式!(標準添付)
- 各極にテスト用穴を装備!

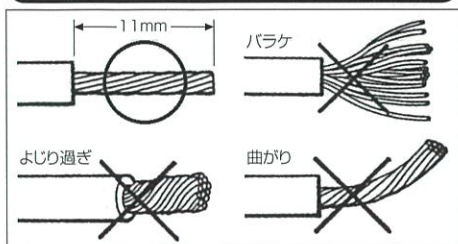


構造と材質

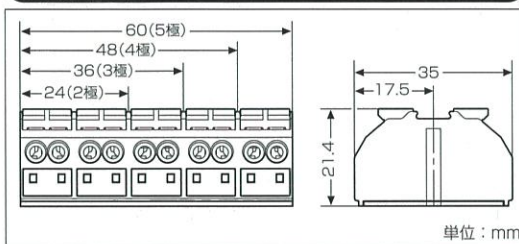
スプリング: ステンレス鋼
導電部: 電気銅、スズメッキ
ハウジング: 耐熱性66ナイロン



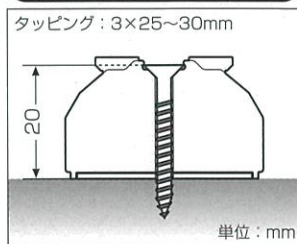
電線のむき出し



外形寸法



推奨取付ネジ



結線方法 φ0.8~φ1.0mmの単線の場合はボタンを押して結線して下さい。

単線の場合

1

正しくむき出した電線を電線口に差込みます。

2

電線が突当たるまでしっかり差込みます。

3

確認のため、電線を軽く引張って下さい。(強く引張らないで下さい。)

より線の場合

1

ドライバで操作ボタンを押下げ、正しくむき出した電線を差込みます。

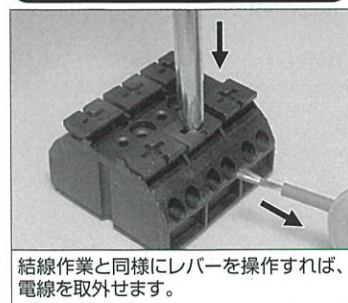
2

電線を押さえたまま、ドライバを離せば結線されます。

3

確認のため、電線を軽く引張って下さい。(強く引張らないで下さい。)

離線作業



定格と仕様

型番	極数	差込み線数	包装単位	定格電圧・電流		適用電線*2		電線むき出し長さ
				電気用品適合	JIS 適合*1	電気用品適合	JIS 適合*1	
WTB30-2	2	各極4本	1箱10個	20A/300V	32A/500V、6KV/2	単線(銅): φ1.6mm, φ2.0mm	単線(銅): φ0.8~φ2.0mm 可とうより線: 0.5~4.0mm ² IV7本より線: 0.5~2.0mm ²	11mm
WTB30-3	3							
WTB30-4	4							
WTB30-5	5							

*1: JIS C 2814-2-2に適合 *2: 電線被覆外径φ4.1mm以下。太さの違う電線を使用できます。

ご使用場所について

- 本製品は電気安全法に基づく特定電気用品適合マーク取得品です。
 - 本体は固定してご使用下さい。
 - 屋内配線用途の場合はジャンクションボックス内でご使用下さい。
 - 施工に関しては「内線規程3110-10プルボックスおよびジョイントボックス」をご参照下さい。
 - 照明器具、換気装置等の電機器具内電源端子としての使用もできます。
- *詳細はお問合せ下さい。



ワゴ ジャパン 株式会社

<http://www.wago.co.jp/>

単線	IV7本より線	可とうより線	特定電気用品適合マーク	認定検査機関名	RoHS 対応品
			PS	JET	