

WAGOの接続技術

PUSH-IN CAGE CLAMP®



Push-in CAGE CLAMP®
は以下の銅電線が使用
できます

単線



より線



可とうより線



先端をボンディングした
可とうより線



フェルール圧着線




棒端子を圧着した
可とうより線
(棒端子の適合については
お問い合わせください)

単線は差込式、より線は CAGE CLAMP® 方式で接続できる
複合型接続技術

接続方法：
スプリングを開いて電線を挿入し、スプリングを閉じると結線完了
です。
単線またはフェルール圧着線は差し込むだけで結線が可能です。

CAGE CLAMP®



CAGE CLAMP®
は以下の銅電線が使用
できます

単線



より線



可とうより線



先端をボンディングした
可とうより線



フェルール圧着線



棒端子を圧着した
可とうより線
(棒端子の適合については
お問い合わせください)

単線・より線・可とうより線に対応した画期的な接続方式

接続方法：
スプリングを開いて電線を挿入し、スプリングを閉じると結線完了
です。

POWER CAGE CLAMP®



POWER CAGE CLAMP®
は以下の銅電線が使用
できます

単線



より線



可とうより線





フェールール圧着線

最大 185 mm² までの太線に対応するスプリング式接続

接続方法：

- 六角レンチまたはドライバで反時計回りに回して電線挿入口を開き、ラッチを押してロックします。
- 電線を挿入します。
- 一度反時計回りに回すとロックがはずれ、電線が固定されます。

PUSH WIRE®



PUSH WIRE®
は以下の銅電線が使用
できます

単線

単線専用の差込式接続

接続方法：

単線の電線被覆を剥き出し差し込むだけで簡単に接続することができます。ドライバは不要です。