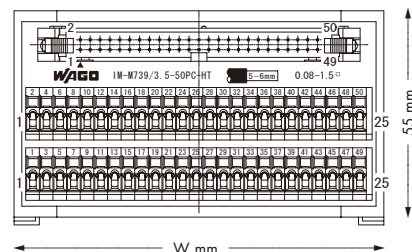
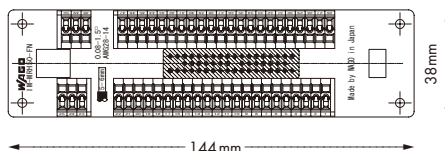
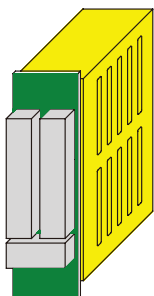


インタフェースモジュール

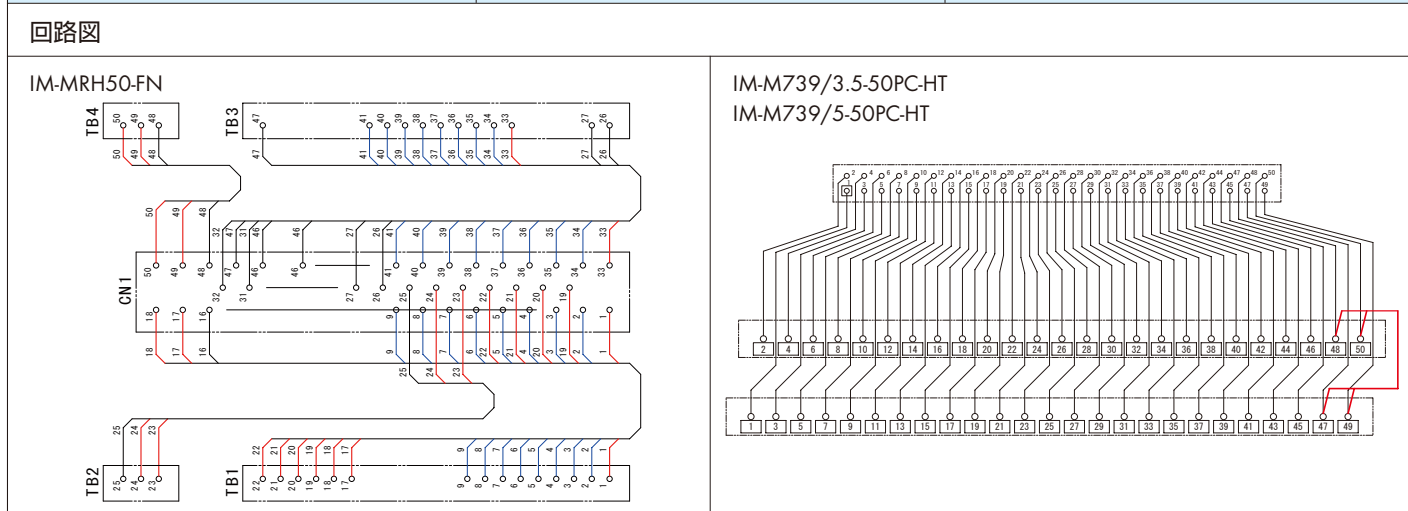
IM-MRH50 シリーズ, IM-M・・50PC-HT シリーズ

RoHS 対応	ファナック社 分線I/Oモジュール直結	ファナック社 操作盤I/Oモジュール用 コネクタ端子台
	WAGO 739-3.. シリーズ 3.5mm ピッチ	WAGO 739-3.. シリーズ 3.5mm ピッチ WAGO 739-1.. シリーズ 5mm ピッチ



製品説明	極数	型番	Ident-No.	極数	[W] mm	型番	Ident-No.
インタフェースモジュール	50	IM-MRH50-FN	51093070	① 50	132	IM-M739/5-50PC-HT	51253894
*IM-MRHシリーズの結線作業はコントローラから取り外した状態で行ってください				② 50	95	IM-M739/3.5-50PC-HT	51212926

技術仕様		
定格電圧	AC/DC 30V	AC/DC 30V
定格電流	3A, 2A, 1A	1A
汚染度 / 差し込み方向	2 / 垂直	2 / 垂直
動作温度 / 保存温度	-20℃ ~ +50℃, 結露なき事	-20℃ ~ +50℃, 結露なき事
寸法 (mm)	W 31.5 x L 144 x H 27.3	W x L 55 x H 41.6
コネクタ	MRH-50FD8+ (本多通信工業)	XG4A-5031 (オムロン)
適合電線	0.08 mm ² ~ 1.5 mm ² / AWG 28 ~ 14 (電線被覆外径 φ3.4mm以下)	① 0.08 mm ² ~ 2.5mm ² / AWG 28 ~ 12 (電線被覆外径 φ4.1mm以下) ② 0.08 mm ² ~ 1.5 mm ² / AWG 28 ~ 14 (電線被覆外径 φ3.4mm以下)
電線むき長さ	5 ~ 6 mm / 0.20 ~ 0.24 in	① 8 ~ 9 mm ② 5 ~ 6 mm
推奨工具	210-719, 210-119SB	① 210-720, 210-120J, 210-350/01 ② 210-719, 210-119SB



*詳しい図面、回路図、仕様書、取扱説明書は「<http://www.wago.co.jp/>」からダウンロードできます。